

Welke dieren komen er voor rondom mijn huis?

Zuidoost

Tips voor de dieren in jouw wijk!

De stad is het leefgebied van de mens, toch? Nou, niets is minder waar. In de stad leven ook talloze dieren. Ook beschermde diersoorten! Ze zijn te vinden in tuinen, op balkons, rondom woningen, in het groen op straat en in openbare gebouwen. Al die dieren kunnen best wat hulp gebruiken. Met een groene tuin, een balkon met planten of een begroeide gevel zijn de meeste kleine dieren en vogels al blij.



Citroenvlinder

Bloemen en insectenplanten in de tuin zijn voor allerlei dieren goed, ook voor vlinders.

MENU: Met paardenbloemen, distels en vlinderstruiken op zonnige plekken doe je deze grote dagvlinders een groot plezier.

TIP: Struiken zoals sporkehout, wegedoorn of hulst zijn bij citroenvlinders favoriet. Hier leggen zij hun eitjes op.



Pimpelmees

Staat er een oude loofboom in de woonwijk? Grote kans dat hier pimpelmezen in zijn te vinden. In boomholtes maken ze graag een nestje.

MENU: Nectar en stuifmeel van bloesems en kleine insecten en insectenlarven, maar ook fruit, vet, vlees, pinda's, zonnebloemkernen.

TIP: Een nestkastje met een gat dat niet groter is dan 28 millimeter. Anders is er namelijk kans dat koolmezen het nestje kraken en dat is niet de bedoeling. In de winter is extra voedsel welkom in de vorm van een pindanetje, vetbol of voedertafel.

Huismus

Dit bekende bruine vogeltje houdt van stekelige struiken en planten die lang groen blijven. Ze kunnen er in schuilen en voedsel vinden.

TIP: Op droge zanderige plekken met steentjes en grit nemen ze graag een stofbad. Leuk om te zien! Ook met een waterschaal maak je de huismus gelukkig. Een nestkastje geeft ze een veilige plek.



Zwarte roodstaart

Deze trekvogel van ongeveer 15 centimeter groot kan je van maart tot oktober zien vliegen. Zwarte roodstaarten zijn veel in de stad te vinden, waar ze bijvoorbeeld in oude gebouwen een nestje maken.

TIP: Wil je de zwarte roodstaart helpen? Leg dan een groen dak aan. Ook hier kan deze vogel perfect broeden.



Gewone dwergvleermuis

Deze vleermuis is een van de meest voorkomende onder de vleermuizen.

Gewone grootoorvleermuis

Zijn naam zegt al genoeg, die oren zijn wel 3 tot 4 centimeter lang! De gewone grootoorvleermuis komt best vaak voor en leeft vooral in bomen en gebouwen.




MENU: Insecten. Door te zorgen dat er veel insecten in je tuin komen – bijvoorbeeld door bloemen te zaaien en insectenplanten neer te zetten of een vijver aan te leggen – help je de vleermuis aan voedsel.


TIP: Natuurvriendelijke (amberkleurige) tuinverlichting, want van felle verlichting moeten vleermuizen niets hebben. Een vleermuiskast kan op een donkere plek aan een boom of een muur. Daarbij is het belangrijk dat de invliegopening zich op 4 meter hoogte bevindt en dat er geen katten bij kunnen.



Deze dieren leven ook in Hilversum-Zuidoost, maar je komt ze iets minder vaak tegen:




Appelvink



Bonte vliegenvanger



Goudvink



Groene specht



Groenling



Grote bonte specht



Putter



Ransuil




Atalanta



Eikenpage



Gehakkelde aurelia



Kleine vuurvliinder



Laatvlieger



Das



Eekhoorn



Egel



Hazelworm



Kleine watersalamander



Vuurjuffer



Wilde bij